










LEGENDA MÍSTNOSTÍ

ČÍSLO	NÁZEV MÍSTNOSTI	PLOCHA (m ²)	POVĚCHOVÁ ÚPRAVA	STĚNA	STŘEP
101	STAJ	200,5	MONOLITICKÁ PODLAHA, DRUŽENÁMA BETONOVÉ REŠTY		PYLYVÁ OPRATA
102	DOUPINA 2 - RESBOT	56,4	OLŠA	KERAMICKÝ OBKLAD POU STŘEP	PN PANEĽ
103	KANCELÁŘ	113,8	OLŠA		PN PANEĽ
104	MĚNČE	29,4	OLŠA	KERAMICKÝ OBKLAD POU STŘEP	PN PANEĽ
105	STROJOVNA	10,0	OLŠA	KERAMICKÝ OBKLAD POU STŘEP	PN PANEĽ
106	DOUPINA 2 - RESBOT	70,2	OLŠA	KERAMICKÝ OBKLAD POU STŘEP	PN PANEĽ
107	PRÁVNÍK MÍSTO	80,5	OLŠA	KERAMICKÝ OBKLAD POU STŘEP	PN PANEĽ
108	STAJ	319,9	MONOLITICKÁ PODLAHA, DRUŽENÁMA BETONOVÉ REŠTY		PYLYVÁ OPRATA
109	OKNOVÝ ÚSTŘELNÍ	120,1	MONOLITICKÁ PODLAHA, DRUŽENÁMA BETONOVÉ REŠTY		PYLYVÁ OPRATA
110	MAPLÍČNÍ PLOCHA	54,9	MONOLITICKÁ PODLAHA		
111	MAPLÍČNÍ PLOCHA	371,8	MONOLITICKÁ PODLAHA		
112	STROJOVNA TĚLA	8,7	STĚNA		PN PANEĽ

LEGENDA ZNAČENÍ

- | | |
|-----------------------------------------------------------------------------------|----------------------------------------------------------------------------------------------------------------------------------------------------------------------------------------------------|
|  | MONUMENTY KONSTRUKCE, TL. DLE PROJEKTOVÉHO DOKUMENTACE |
|  | ZEMO PODPOHTEM 44 PRŮB |
|  | ZEMO PODPOHTEM 23 NA MALÚ IMC |
|  | MONUMENTY KONSTRUKCE, TL. DLE PROJEKTOVÉHO DOKUMENTACE |
|  | OSADZOVÁNIE KAPOTY VOZOVU NA ČIAU TL. 100 mm, BETAU, C 30, 200 PRŮB VÝSTUPNÝM VÝPOČ. 80/160/150 PRŮB, SPOUŠŤANIE, PRŮB 40 MM A TL. EPS 100, MM A KERAMICKÉ POKRYVY TL. 200 MM NA STRANÉ INTERIERU. |
|  | PŮJČENÍ KONSTRUKCE |
|  | HLAVNÍ DOPADNÝ ROZKROV: HLAVNÍ VÝPRAVĚ E) ROZKROV: ŠIRKA E) 30 |
|  | ZNAČENÍ BRÁDKOVÝCH PÓDLIH |
|  | |

- | | |
|----|-----------------------------------------------------------|
| 30 | MODULOVÁ ŠACHTA 500 x 500, VÝŠKA CELKOVÝ ROSTEK 600 x 600 |
| 31 | STŘEŠNÍ VĚTRÁK HANICE |
| 32 | OCÉLOVÉ HRAZENÍ |
| 33 | ODTOK DN 100 |
| 34 | ODTOK DN 160 |
| 35 | MODULOVÁ ŠACHTA 600 x 600, ZAKRYTÍ CELKOVÝ ROSTEK |
| 36 | NÁŠADÍ OTVOR 250 x 250 |
| 37 | BEZPEČNOSTNÍ ZÁBRANA |
| 38 | ODPADOVÝ ŽLÁBK |
| 39 | PRÁVNÍKOVÉ KRYTÍ S DVBĚSÍ STAVO |
| 40 | ELECTROLIC FLACIOTNÍ ROZVODNÁ KANA |
| 41 | DRŽENÍ OTVÁRANÍ VÁHA |
| 42 | OTVÁRANÍ ZÁBRANA 580x mm, 1600 mm |

POZN.

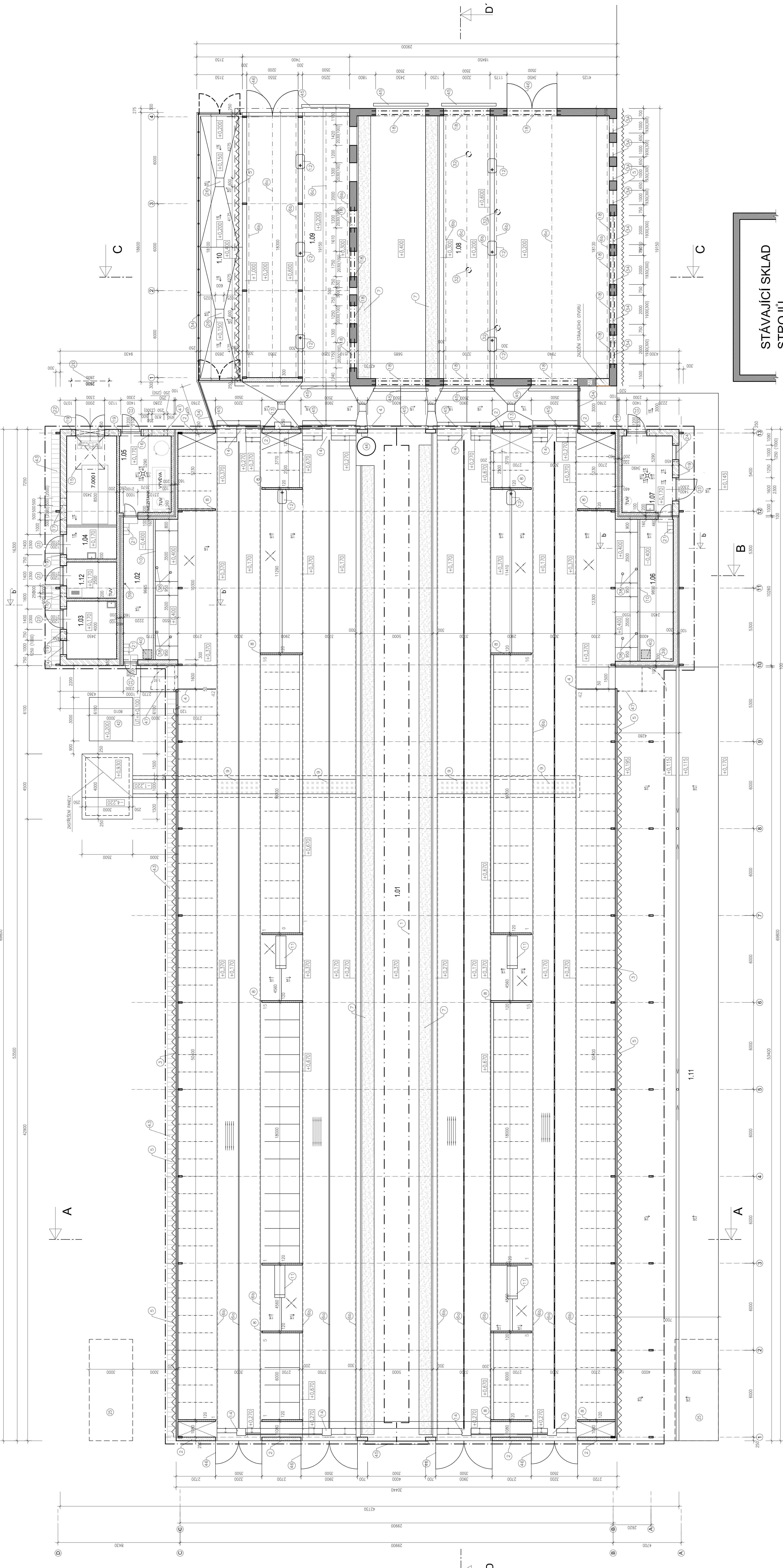
- PŘÍPRAVENOST PODLAHY POD DALŠÍ TECHNOLOGII BUDE UPŘESNĚNA AŽ PO OSAZENÍ DALŠÍ TECHNOLOGIE
- MÍSTO PRO KLADKY ŘETĚZU A MÍSTO PRO POKOH LOPAT BUDE UPŘESNĚNO PO VÝBĚRU DODAVATELE
- OCELOVÁ KONSTRUKCE A ZAKLADOVÉ KONSTRUKCE BUDOU UPŘESNĚNY PO VÝBĚRU DODAVATELE

VÝKRES KE DNI 8.1.2025

[illegible]

POČET USTÁJOVACÍCH MÍST

USTÁJENÍ NA KEJDĚ	156 ks
USTÁJENÍ NA STELVU	39 ks



STÁVAJÍCÍ SKLAD STROJŮ